



LÍNEA RETRÁCTIL DE CINTA

Modelo : H/RWR-M* 11ft



*M
(Incluye Mosquetón)



Sistemas

Pruebas

RESISTENCIA ESTÁTICA

Gancho	2,268 kg (5,000lb)
Cinta	2,042 kg (4,500 lb)
Carga a compuerta de gancho	1,632 kg (3,600 lb)
Línea Retráctil	1,361 kg (3,000 lb)

RESISTENCIA AMBIENTAL - CORROSIÓN-

Línea Retráctil	96 Horas
-----------------	----------

RESISTENCIA DINÁMICA

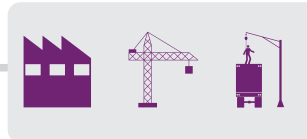
	Masa	Longitud	Impacto
ANSI Z359.14-2021	141kg	<1.37m	Promedio 4kN(900 lbs) Punto Max.<8kN(1,800 lbs)
UNE:EN 360:2002	100kg	<2m	Fuerza de Frenado <6kN(1,350 lbs)

Descripción

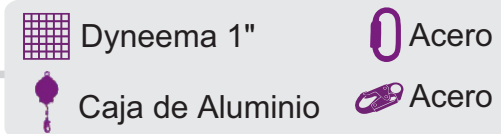
Equipo portátil del sistema contra caídas que provee una línea de seguridad y un amortiguador externo que ayuda al usuario para desplazarse en un área determinada.

Al momento de un evento el amortiguador de caída y la línea auto retráctil, activa el mecanismo automático de freno la cual detiene al trabajador.

Aplicaciones



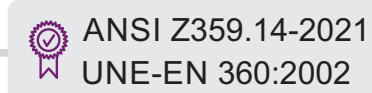
Materiales



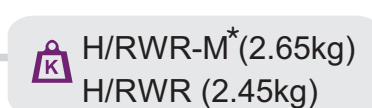
Medidas



Normatividad



Peso



FM687317

Producto probado en
Laboratorio acreditado por EMA
ISO/IEC 17025:2017
N° MM40354-00/12

